













Rolka obrotowa z całkowitą blokadą, umieszczona za kółkiem: BTPB 1002 2100



Dane techniczne

Średnica koła		100 mm
Szerokość koła		38 mm
Hub length		48 mm
Wysokość montażowa		130 mm
Wysunięcie		40 mm
Otwór na oś		15 mm
Wymiary		105 x 86 mm
Grubość otworu na łożysko		9 mm
Odległość pomiędzy otworami na łożyska (SE)		80/77 x 60 mm
Brake swivel radius		134 mm
Nośność		160 kg
Weight		1.3 kg

