











Swivel:

DTPR 1252 5100



Dane techniczne

Średnica		125 mm
Szerokość koła		40 mm
Hub length		50 mm
Wysokość montażowa		155 mm
Wysunięcie		42.5 mm
Prostopółka		105 x 88 mm
Średnica otworu na śrubę		8.5 mm
Odległość pomiędzy otworami na śruby (SE)		80 x 60 mm
Brake swivel radius		134 mm
Nośność		180 kg
Weight		1.4 kg

