












Fixed:

FPPB 1251 2000



Dane techniczne

Średnica koła		125 mm
Szerokość koła		35 mm
Hub length		45 mm
Wysokość montażowa		156 mm
Otwór na osi		15 mm
Wymiary		105 x 85 mm
Grubość otworu na łożysko		9.6 mm
Odległość pomiędzy otworami na łożyska (SE)		80 x 60 mm
Brake swivel radius		138 mm
Nośność		150 kg
Weight		1 kg

