










Fixed:

FSAU 2503 6550



Dane techniczne

Średnica koła		250 mm
Szerokość koła		50 mm
Hub length		62 mm
Wysokość montażowa		290 mm
Wymiary		135 x 112 mm
Średnica otworu na śrubę		11 mm
Odległość pomiędzy otworami na śruby (SE)		105 x 75,80 mm
Nośność		1000 kg
Weight		3.7 kg

