










Fixed:

FSPH 1253 6443



Dane techniczne

Średnica koła		125 mm
Szerokość koła		50 mm
Hub length		64 mm
Wysokość montażowa		160 mm
Wymiary		135 x 112 mm
Średnica otworu na śrubę		11 mm
Odległość pomiędzy otworami na śruby (SE)		105 x 75,80 mm
Nośność		1000 kg
Weight		1.73 kg

