












Fixed:

FTPA 1002 5000



Dane techniczne

Średnica		100 mm
Szerokość koła		30 mm
Hub length		48 mm
Wysokość montażowa		130 mm
Otwór na osi		10 mm
Wymiary		105 x 86 mm
Grubość otworu na śrubę		9 mm
Odległość pomiędzy otworami na śruby (SE)		80/77 x 60 mm
Brake swivel radius		134 mm
Nośność		200 kg
Weight		0.7 kg

