










Swivel:

JSPT 1002 1000



Dane techniczne

Średnica		100 mm
Szerokość koła		38 mm
Hub length		45 mm
Wysokość montażowa		130 mm
Wysunięcie		40 mm
Wymiary		105 x 85 mm
Średnica otworu na śrubę		9 mm
Odległość pomiędzy otworami na śruby (SE)		80 x 60 mm
Nośność		75 kg
Weight		1 kg

