













Swivel:

JSRB 0802 5000



## Dane techniczne

Średnica		80 mm
Szerokość koła		35 mm
Hub length		45 mm
Wysokość montażowa		110 mm
Wysunięcie		35 mm
Otwór na osi		8 mm
Prostokąt		105 x 85 mm
Grubość otworu na łożysko		9 mm
Odległość pomiędzy otworami na łożyska (SE)		80 x 60 mm
Brake swivel radius		120 mm
Nośność		150 kg
Weight		1 kg

