











Swivel:

JTPA 1002 5100



Dane techniczne

Ø kółka		100 mm
Szerokość koła		30 mm
Hub length		48 mm
Wysokość montażowa		130 mm
Wysunięcie		40 mm
Otwór na osi		10 mm
Wymiary		105 x 86 mm
Wzrost na rure		9 mm
Odległość pomiędzy otworami na rure (SE)		80/77 x 60 mm
Brake swivel radius		134 mm
Nośność		200 kg
Weight		1 kg

