











Swivel:

JXPG 1255 1000



## Dane techniczne

Średnica koła		125 mm
Szerokość koła		37.5 mm
Hub length		45 mm
Wysokość montażowa		156 mm
Wysunięcie		35 mm
Otwór na oś		15 mm
Średnica otworu mocującego		12.5 mm
Brake swivel radius		135 mm
Nośność		100 kg
Weight		1.1 kg

## Technical description

Widelec obrotowy wykonany ze stali nierdzewnej

Opór tarcia kulkowy z podwójnym biegnącym kulem

