













Swivel:

JXPN 1002 6123



Dane techniczne

Ø kółka		100 mm
Szerokość koła		35 mm
Hub length		45 mm
Wysokość montażowa		130 mm
Wysunięcie		40 mm
Otwór na osi		12 mm
Ø płyty		105 x 85 mm
Ø otworu na śrubę		9 mm
Odległość pomiędzy otworami na śruby (SE)		80 x 60 mm
Brake swivel radius		120 mm
Nośność		250 kg
Weight		1.1 kg

