












Swivel:

JBPN 058-CC1/A



## Dane techniczne

Średnica koła		58 mm
Szerokość koła		35 mm
Hub length		45 mm
Wysokość montażowa		96 mm
Wysunięcie		25 mm
Wymiary		111 x 70 mm
Średnica otworu na śrubę		12 mm
Odległość pomiędzy otworami na śruby (SE)		89 mm
Brake swivel radius		54 mm
Nośność		250 kg
Weight		0.73 kg

