












Swivel:

JTCN 2503 6443



Dane techniczne

| | | |
|---|---|----------------|
| Średnica |  | 250 mm |
| Szerokość koła |  | 50 mm |
| Hub length |  | 64 mm |
| Wysokość montażowa |  | 290 mm |
| Wysunięcie |  | 53 mm |
| Otwór na osi |  | 20 mm |
| Wymiary |  | 135 x 110 mm |
| Grubość otworu na śrubę |  | 11 mm |
| Odległość pomiędzy otworami na śruby (SE) |  | 105 x 75/80 mm |
| Nośność |  | 500 kg |
| Weight |  | 7.7 kg |

