








Swivel:

JTAU 1255 6150 R



Dane techniczne

| | | |
|---------------------|---|--------|
| Ø kółka |  | 125 mm |
| Szerokość koła |  | 40 mm |
| Wysokość montażowa |  | 151 mm |
| Wysunięcie |  | 43 mm |
| Ø otworu mocującego |  | 12 mm |
| Brake swivel radius |  | 134 mm |
| Nośność |  | 250 kg |

