




Swivel:

JTAU 2003 6440 R



## Dane techniczne

Średnica		200 mm
Szerokość koła		50 mm
Hub length		60 mm
Wysokość montażowa		238 mm
Wysunięcie		53 mm
Wymiary		135 x 115 mm
Średnica otworu na śrubę		11 mm
Odległość pomiędzy otworami na śruby (SE)		105 x 75/80 mm
Brake swivel radius		160 mm
Nośność		500 kg

