









Fixed:

439a 14R160e ZPK

RHOMBUS 



## Dane techniczne

Średnica		160 mm
Szerokość bieżnika		40 mm
Wysokość montażowa		197 mm
Prostokąt		138x109 mm
Grubość otworu na śrubę		11 mm
Odległość pomiędzy otworami na śruby (SE)		105x75/80 mm
Nośność		250 kg
Weight		1620 g

## Technical description

Stabilna konstrukcja z blachy stalowej i sprawdzona technologia

Szeroki wybór kół do różnych obszarów zastosowań



## Kółko

Elastyczna guma opon czarna

Shore 67

Mocno na wulkanizowanej czarnej plastikowej centrum koła

Łożysko