








Fixed:

477a 14R160e ZPK

RHOMBUS 



Dane techniczne

Średnica koła		160 mm
Szerokość bieżnika		45 mm
Wysokość montażowa		210 mm
Prostokąt		138x109 mm
Grubość otworu na śrubę		11 mm
Odległość pomiędzy otworami na śruby (SE)		105x75/80 mm
Nośność		250 kg

Technical description

Stabilna konstrukcja z blachy stalowej i sprawdzona technologia



Kółko

Elastyczna guma opon czarna

Shore 67

Mocno na wulkanizowanej czarnej plastikowej centrum koła

Łożysko