








Fixed:

439a 14R125d ZPG

Na zamówienie



Dane techniczne

Średnica koła		125 mm
Szerokość bieżnika		27 mm
Wysokość montażowa		152 mm
Wymiary		104x84 mm
Grubość otworu na śrubę		9 mm
Odległość pomiędzy otworami na śruby (SE)		72x52/80x60 mm
Nośność		140 kg

Technical description

Stabilna konstrukcja z blachy stalowej i sprawdzona technologia

Szeroki wybór koła do różnych obszarów zastosowań



Kółko

Elastyczna guma opon niebieski

Łatwość

Mocno na wulkanizowanej czarnej plastikowej centrum koła

Shore a 70