








Fixed:

2FH 200 PT2H

Na zamówienie



Dane techniczne

Średnica koła		200 mm
Szerokość bieżnika		2X45 mm
Wysokość montażowa		252 mm
Wymiary płyty		150x175 mm
Odległość otworów na śruby		12/10 mm
Odległość pomiędzy otworami na śruby (SE)		120/105x60/75 mm
Nośność		1500 kg

Technical description

Cieźka konstrukcja spawana ze stali

Pasywowana cynkowo

