









Swivel:

340a 29G050r ZPC-5

Na zamówienie



## Dane techniczne

Średnica koła		50 mm
Szerokość bieżnika		20 mm
Wysokość montażowa		69,5 mm
Wysunięcie		24 mm
Wymiary płyty		60X60 mm
Grubość otworu na śrubę		6,3 mm
Odległość pomiędzy otworami na śruby (SE)		43x43 mm
Nośność		40 kg

## Technical description

Blacha stalowa

Cynk pasywowany

Łożysko waleczne z dwurzędowymi prowadnicami kulek

## Kółko

Opona termoplastyczna elastomer (tpe)

twardosc Shore A 80

stalowoszara RAL 7011

tarcza koła z tworzywa sztucznego, srebrnoszara RAL 7001

Łożysko ślizgowe

bez kołpaka