

Swivel:









360a 33G075b ZPC

Na zamówienie

RHOMBUS



Dane techniczne

Średnica		50 mm
Szerokość bieżnika		2x24 mm
Wysokość montażowa		101 mm
Wysunięcie		35 mm
Średnica płyty		60x60 mm
Grubość otworu na śrubę		6 mm
Odległość pomiędzy otworami na śruby (SE)		46x46 mm
Nośność		80 kg

Technical description

Blacha stalowa

Cynk pasywowany

Opory wahliwe z dwurzędowymi prowadnicami kulek



Kółko

Shore 80

Czarny plastik tarcza łożkowa

Majętkowość

Niebiesko-szary opona bezdłatkowa