








Fixed:

TFH 300 PT2H

Na zamówienie



Dane techniczne

Średnica		300 mm
Szerokość bieżnika		45 mm
Wysokość montażowa		353 mm
Wymiary płyty		150x115 mm
Średnica otworu na śrubę		12/10 mm
Odległość pomiędzy otworami na śruby (SE)		120/105x60/75 mm
Nośność		1400 kg

Technical description

Cieźka konstrukcja spawana ze stali

Pasywowana cynkowo

Rolka obrotowa ze specjalnym wiencem obrotowym

Wypełnienie smarem i gniazdo smarowe w górnicy widkowej

