









Swivel:

TSH 250 NY2H



Dane techniczne

| | | |
|---|---|------------------|
| Średnica |  | 250 mm |
| Szerokość bieżnika |  | 60 mm |
| Wysokość montażowa |  | 303 mm |
| Wysunięcie |  | 82 mm |
| Prostokąt |  | 150x110 mm |
| Średnica otworu na śrubę |  | 12/10 mm |
| Odległość pomiędzy otworami na śruby (SE) |  | 120/105x60/75 mm |
| Nośność |  | 1500 kg |

Technical description

Cieźka konstrukcja spawana ze stali

Pasywowana cynkowo

Rolka obrotowa ze specjalnym wieniec obrotowym

Wypełnienie smarem i gniazdo smarowe w górnicy widkowej

