










Swivel:

341a 33G100b ZPC

RHOMBUS 



Dane techniczne

Średnica		100 mm
Szerokość bieżnika		24 mm
Wysokość montażowa		124 mm
Wysunięcie		28 mm
Prostopadłość		60x60 mm
Średnica otworu na śrubę		6,3 mm
Odległość pomiędzy otworami na śruby (SE)		47x47/37x37 mm
Nośność		60 kg
Waga		455 g

Technical description

Blacha stalowa

Cynk pasywowany

Łożysko wahlwe z dwurzędową prowadnicą kulek



Kółko

Shore 80

Czarny plastik tarcza łożkowa

Majęć stać

Niebieski-szary opona bezdłukowa