








Rolka obrotowa z całkowitą blokadą, umieszczona za kółkiem: BDPE 1005 1001



Dane techniczne

Średnica		100 mm
Szerokość koła		27 mm
Hub length		30 mm
Wysokość montażowa		132 mm
Wysunięcie		37 mm
Średnica otworu na śrubę		12.5 mm
Brake swivel radius		102 mm
Nośność		90 kg
Weight		0.56 kg

