












# Rolka obrotowa z całkowitą blokadą, umieszczona za kółkiem: BDPE 1251 1001



## Dane techniczne

Średnica koła		125 mm
Szerokość koła		27 mm
Hub length		30 mm
Wysokość montażowa		157 mm
Wysunięcie		45 mm
Wymiary		76 x 76 mm
Grubość otworu na śrubę		8.5 mm
Odległość pomiędzy otworami na śruby (SE)		60/50 x 60/50 mm
Brake swivel radius		102 mm
Nośność		120 kg
Weight		0.73 kg

