












# Rolka obrotowa z całkowitą blokadą, umieszczona za kółkiem: BDPU 0501 1000 TWIN



## Dane techniczne

Średnica		50 mm
Szerokość koła		18 x 2 mm
Hub length		40 mm
Wysokość montażowa		71 mm
Wysunięcie		28 mm
Prostokąt		60 x 60 mm
Grubość otworu na śrubę		6.3 mm
Odległość pomiędzy otworami na śruby (SE)		48/38 x 48/38 mm
Brake swivel radius		83 mm
Nośność		100 kg
Weight		0.3 kg

