













# Rolka obrotowa z całkowitą blokadą, umieszczona za kółkiem: BPPB 2003 2100



## Dane techniczne

Średnica		200 mm
Szerokość koła		50 mm
Hub length		60 mm
Wysokość montażowa		235 mm
Wysunięcie		53 mm
Otwór na osi		20 mm
Średnica płyty		135 x 110 mm
Średnica otworu na śrubę		11 mm
Odległość pomiędzy otworami na śruby (SE)		105 x 75,80 mm
Brake swivel radius		178 mm
Nośność		220 kg
Weight		3.4 kg

