











# Rolka obrotowa z całkowitą blokadą, umieszczona za kółkiem: BPPE 1603 5100-NL



## Dane techniczne

Średnica		160 mm
Szerokość koła		40 mm
Hub length		64 mm
Wysokość montażowa		195 mm
Wysunięcie		53 mm
Wymiary		135 x 110 mm
Średnica otworu na śrubę		11 mm
Odległość pomiędzy otworami na śruby (SE)		105 x 75,80 mm
Brake swivel radius		178 mm
Nośność		200 kg

