










Rolka obrotowa z całkowitą blokadą, umieszczona za kółkiem: BPPN 1001 2100



Dane techniczne

Średnica		100 mm
Szerokość koła		35 mm
Hub length		40 mm
Wysokość montażowa		128 mm
Wysunięcie		34 mm
Otwór na osi		12 mm
Prostopadłość		105 x 85 mm
Grubość otworu na tuleję		9.6 mm
Odległość pomiędzy otworami na tuleje (SE)		80 x 60 mm
Brake swivel radius		128 mm
Nośność		150 kg
Weight		0.9 kg

