













# Rolka obrotowa z całkowitą blokadą, umieszczona za kółkiem: BPSM 1251 2100



## Dane techniczne

Średnica		125 mm
Szerokość koła		37.5 mm
Hub length		45 mm
Wysokość montażowa		156 mm
Wysunięcie		41 mm
Otwór na oś		15 mm
Prostokąt		105 x 85 mm
Grubość otworu na łożysko		9.6 mm
Odległość pomiędzy otworami na łożyska (SE)		80 x 60 mm
Brake swivel radius		138 mm
Nośność		120 kg
Weight		1.5 kg

