







Rolka obrotowa z całkowitą blokadą, umieszczona za kółkiem: BTPB 1002 2100



Dane techniczne

Średnica		100 mm
Szerokość koła		38 mm
Hub length		48 mm
Wysokość montażowa		130 mm
Wysunięcie		40 mm
Otwór na osi		15 mm
Prostokąt		105 x 86 mm
Grubość otworu na śrubę		9 mm
Odległość pomiędzy otworami na śruby (SE)		80/77 x 60 mm
Brake swivel radius		134 mm
Nośność		160 kg
Weight		1.3 kg

