












# Rolka obrotowa z całkowitą blokadą, umieszczona za kółkiem: BTPB 1253 2100



## Dane techniczne

Średnica		125 mm
Szerokość koła		40 mm
Hub length		50 mm
Wysokość montażowa		155 mm
Wysunięcie		42.5 mm
Wymiary		135 x 110 mm
Średnica otworu na śrubę		11 mm
Odległość pomiędzy otworami na śruby (SE)		105 x 75/80 mm
Brake swivel radius		134 mm
Nośność		180 kg
Weight		1.51 kg

