












# Rolka obrotowa z całkowitą blokadą, umieszczona za kółkiem: BTPC 1002 7100



## Dane techniczne

Średnica		100 mm
Szerokość koła		32 mm
Hub length		50 mm
Wysokość montażowa		130 mm
Wysunięcie		40 mm
Wymiary		105 x 86 mm
Średnica otworu na śrubę		9 mm
Odległość pomiędzy otworami na śruby (SE)		80/77 x 60 mm
Brake swivel radius		117 mm
Nośność		120 kg
Weight		1.205 kg

