












# Rolka obrotowa z całkowitą blokadą, umieszczona za kółkiem: BTPC 1603 6443



## Dane techniczne

Średnica		160 mm
Szerokość koła		50 mm
Hub length		64 mm
Wysokość montażowa		193 mm
Wysunięcie		53 mm
Prostopadłość		135 x 110 mm
Średnica otworu na śrubę		11 mm
Odległość pomiędzy otworami na śruby (SE)		105 x 75/80 mm
Brake swivel radius		162 mm
Nośność		200 kg
Weight		2.75 kg

