













Rolka obrotowa z całkowitą blokadą, umieszczona za pomocą

BTPN 1252 2100



Dane techniczne

Średnica koła	 125 mm
Szerokość koła	 35 mm
Hub length	 48 mm
Wysokość montażowa	 155 mm
Wysunięcie	 42.5 mm
Otwór na oś	 15 mm
Wymiary	 105 x 86 mm
Grubość otworu na rurę	 9 mm
Odległość pomiędzy otworami na rury (SE)	 80/77 x 60 mm
Brake swivel radius	 134 mm
Nośność	 250 kg
Weight	 1.3 kg

