













Rolka obrotowa z całkowitą blokadą, umieszczona za kółkiem: BTPU 1002 5100



Dane techniczne

Średnica		100 mm
Szerokość koła		35 mm
Hub length		48 mm
Wysokość montażowa		130 mm
Wysunięcie		40 mm
Otwór na osi		10 mm
Wymiary		105 x 86 mm
Grubość otworu na tuleję		9 mm
Odległość pomiędzy otworami na tuleje (SE)		80/77 x 60 mm
Brake swivel radius		134 mm
Nośność		250 kg
Weight		1.2 kg

