












Rolka obrotowa z całkowitą blokadą, umieszczona za kółkiem: BTPU 1253 2100



Dane techniczne

Średnica		125 mm
Szerokość koła		35 mm
Hub length		50 mm
Wysokość montażowa		155 mm
Wysunięcie		42.5 mm
Prostopół		135 x 110 mm
Średnica otworu na śrubę		11 mm
Odległość pomiędzy otworami na śruby (SE)		105 x 75/80 mm
Brake swivel radius		134 mm
Nośność		250 kg
Weight		1.55 kg

