












Swivel:

DTPU 1252 5100



Dane techniczne

Ø kółka		125 mm
Szerokość koła		35 mm
Hub length		50 mm
Wysokość montażowa		155 mm
Wysunięcie		42.5 mm
Wymiary		105 x 85 mm
Ø otworu na śrubę		9 mm
Odległość pomiędzy otworami na śruby (SE)		80/77 x 60 mm
Brake swivel radius		134 mm
Nośność		250 kg
Weight		1.3 kg

