










Fixed:

FDPE 0501 1001



Dane techniczne

Średnica koła		50 mm
Szerokość koła		20 mm
Hub length		24 mm
Wysokość montażowa		70 mm
Wymiary		60 x 60 mm
Grubość otworu na śrubę		6.3 mm
Odległość pomiędzy otworami na śruby (SE)		48/38 x 48/38 mm
Nośność		40 kg
Weight		0.12 kg

