










Fixed:

FDPE 1251 1001



Dane techniczne

Średnica koła		125 mm
Szerokość koła		27 mm
Hub length		30 mm
Wysokość montażowa		157 mm
Wymiary		76 x 76 mm
Grubość otworu na śrubę		8.5 mm
Odległość pomiędzy otworami na śruby (SE)		60/50 x 60/50 mm
Nośność		120 kg
Weight		0.51 kg

