












Fixed:

FFCV 1503 6000



## Dane techniczne

Średnica koła		150 mm
Szerokość koła		38 mm
Hub length		62 mm
Wysokość montażowa		202 mm
Wysunięcie		59 mm
Otwór na oś		12 mm
Wymiary		150 x 110 mm
Grubość tulei		10.5 mm
Odległość pomiędzy otworami na tuleje (SE)		105 x 75,80 mm
Nośność		730 kg
Weight		4.5 kg

