












Fixed:

FFCV 2503 6000



Dane techniczne

Średnica koła		250 mm
Szerokość koła		45 mm
Hub length		62 mm
Wysokość montażowa		303 mm
Wysunięcie		82 mm
Otwór na osi		16 mm
Wymiary		150 x 110 mm
Grubość otworu na łożysko		10.5 mm
Odległość pomiędzy otworami na łożyska (SE)		105 x 75,80 mm
Nośność		1200 kg
Weight		9.2 kg

