












Fixed:

FPPB 1603 2000



Dane techniczne

Średnica koła		160 mm
Szerokość koła		45 mm
Hub length		60 mm
Wysokość montażowa		195 mm
Otwór na osi		20 mm
Wymiary		135 x 110 mm
Średnica otworu na tuleję		11 mm
Odległość pomiędzy otworami na tuleję (SE)		105 x 75,80 mm
Brake swivel radius		178 mm
Nośność		220 kg
Weight		1.9 kg

