













Fixed:

FPPF 1251 5000



## Dane techniczne

Średnica koła		125 mm
Szerokość koła		32 mm
Hub length		48 mm
Wysokość montażowa		156 mm
Wysunięcie		41 mm
Otwór na oś		10 mm
Wymiary		105 x 85 mm
Grubość otworu na łożysko		9.6 mm
Odległość pomiędzy otworami na łożyska (SE)		80 x 60 mm
Brake swivel radius		138 mm
Nośność		180 kg
Waga		0.8 kg

