













Fixed:

FPPG 1001 1000



Dane techniczne

Ø kółka		100 mm
Szerokość koła		30 mm
Hub length		40 mm
Wysokość montażowa		128 mm
Wysunięcie		38 mm
Otwór na oś		12 mm
Prostokąt		105 x 85 mm
Grubość otworu na rurę		9.6 mm
Odległość pomiędzy otworami na rury (SE)		80 x 60 mm
Brake swivel radius		128 mm
Nośność		70 kg
Waga		0.5 kg

