









Fixed:

FPPM 1603 1000



Dane techniczne

Ø kółka		160 mm
Szerokość koła		40 mm
Hub length		60 mm
Wysokość montażowa		195 mm
Wysunięcie		53 mm
Otwór na osi		20 mm
Ø płyty		135 x 110 mm
Ø otworu na śrubę		11 mm
Odlegość pomiędzy otworami na śruby (SE)		105 x 75,80 mm
Brake swivel radius		178 mm
Nośność		150 kg
Weight		1.7 kg

