













Fixed:

FPPM 1603 2001



## Dane techniczne

Średnica koła		160 mm
Szerokość koła		40 mm
Hub length		60 mm
Wysokość montażowa		195 mm
Wysunięcie		53 mm
Otwór na oś		20 mm
Wymiary		135 x 110 mm
Grubość otworu na łożysko		11 mm
Odległość pomiędzy otworami na łożyska (SE)		105 x 75,80 mm
Brake swivel radius		178 mm
Nośność		150 kg
Waga		2.1 kg

