













Fixed:

FPPN 1001 5000



Dane techniczne

Średnica koła		100 mm
Szerokość koła		32 mm
Hub length		42 mm
Wysokość montażowa		128 mm
Wysunięcie		38 mm
Otwór na oś		8 mm
Wymiary		105 x 85 mm
Grubość otworu na łożysko		9.6 mm
Odległość pomiędzy otworami na łożyska (SE)		80 x 60 mm
Brake swivel radius		128 mm
Nośność		150 kg
Waga		0.7 kg

