













Fixed:

FPPU 1603 2000



Dane techniczne

Ø kółka		160 mm
Szerokość kółka		40 mm
Hub length		60 mm
Wysokość montażowa		195 mm
Wysunięcie		60 mm
Otwór na osi		20 mm
Ø płyty		140 x 110 mm
Ø otworu na śrubę		11 mm
Odległość pomiędzy otworami na śruby (SE)		105 x 75,80 mm
Brake swivel radius		178 mm
Nośność		300 kg
Weight		1.6 kg

